

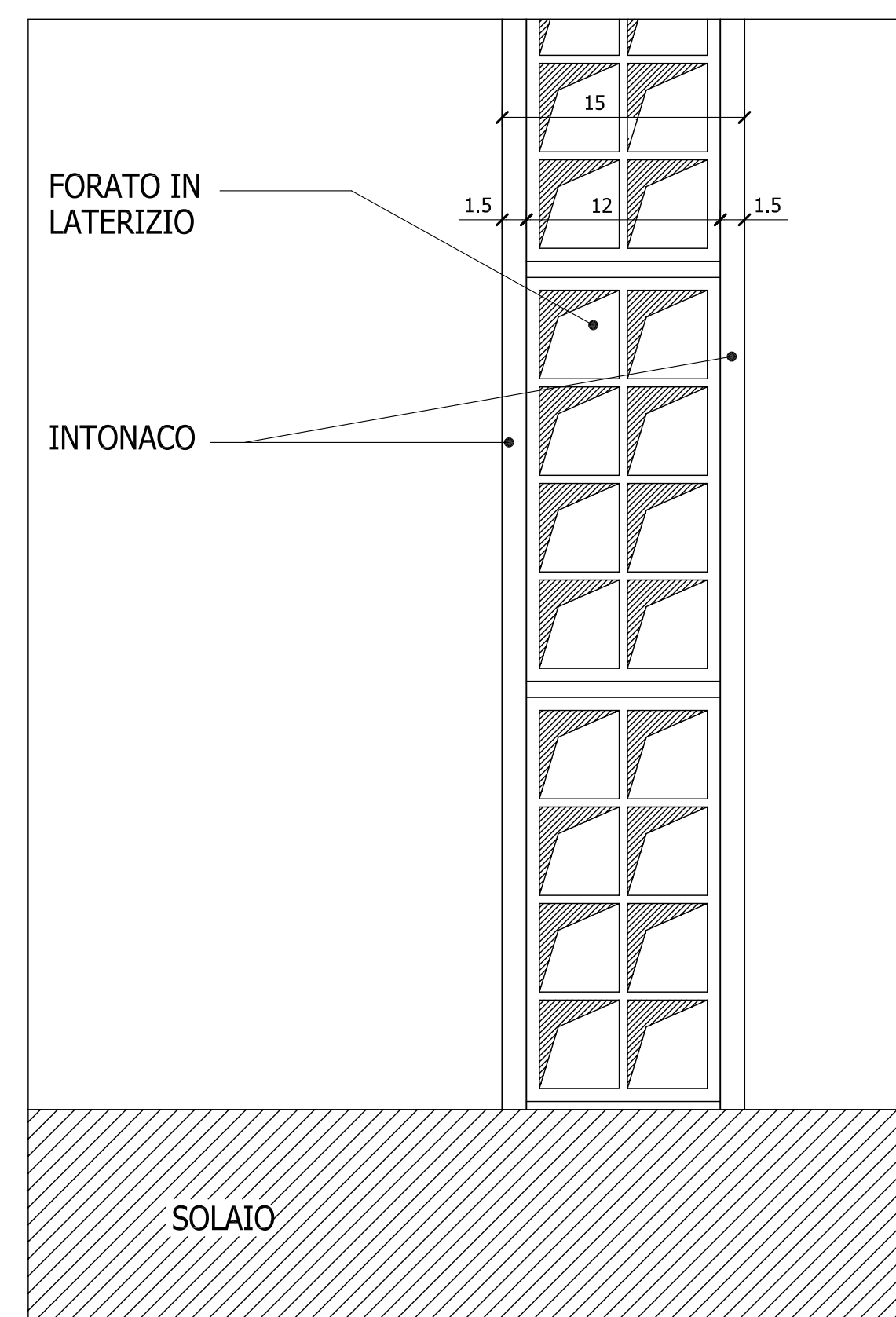
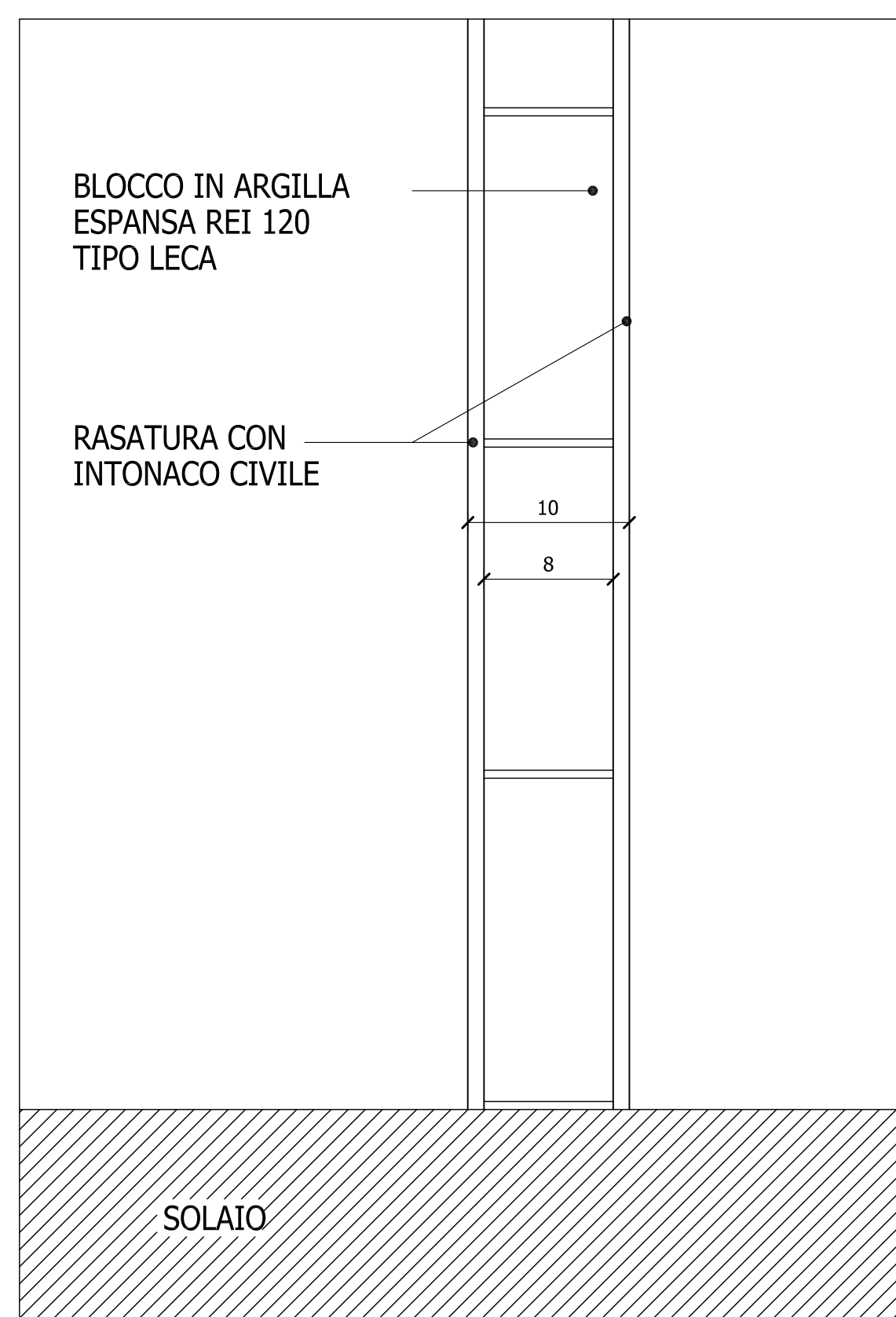
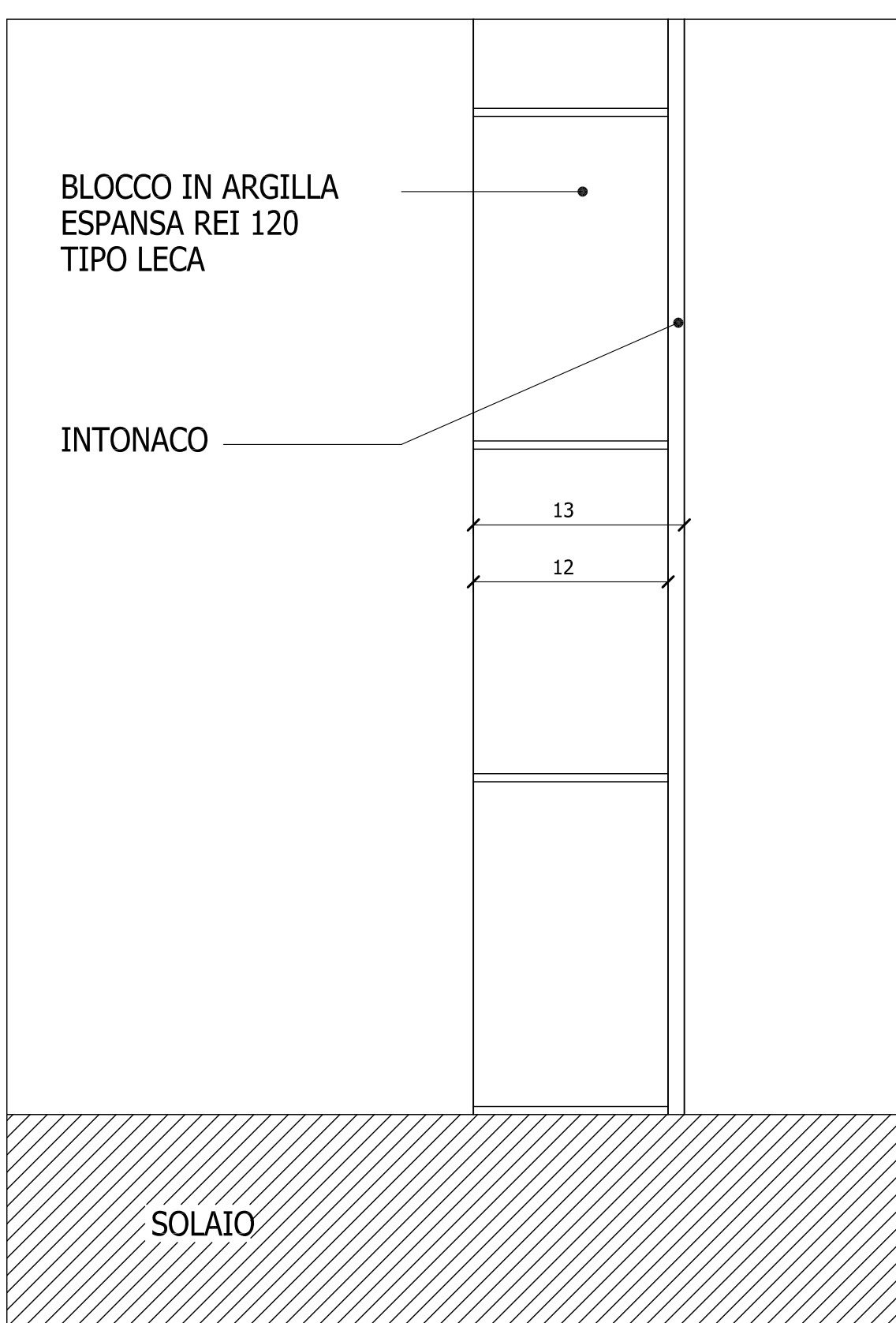
SEZ. VERTICALE PARETE TIPO M30

SEZ. VERTICALE PARETE TIPO M25

SEZ. VERTICALE PARETE TIPO M20

SEZ. VERTICALE PARETE TIPO M24

SEZ. VERTICALE PARETE TIPO M12



SEZ. VERTICALE PARETE TIPO M12A

SEZ. VERTICALE PARETE TIPO M8

SEZ. VERTICALE PARETE TIPO F12

ELENCO ELABORATI ARCHITETTONICI		
R1	RILIEVO PLANO-ALTIMETRICO - Quadro R1	Sc. 1:100
R2	RILIEVO PLANO-ALTIMETRICO - Quadro R2	Sc. 1:100
A0	PLANIMETRIA GENERALE	Sc. 1:2000
A1	PIANTA LIVELLO -2 E QUADRO D'UNIONE	Sc. 1:200
A2	PIANTA LIVELLO -2 (Quadro A2)	Sc. 1:50
A3	PIANTA LIVELLO -2 (Quadro A3)	Sc. 1:50
A4	PIANTA LIVELLO -2 (Quadro A4)	Sc. 1:50
A5	PIANTA LIVELLO -2 (Quadro A5)	Sc. 1:50
A6	PIANTA LIVELLO -2 (Quadro A6)	Sc. 1:50
A7	PIANTA LIVELLO -1 E QUADRO D'UNIONE	Sc. 1:200
A8	PIANTA LIVELLO -1 (Quadro A8)	Sc. 1:50
A9	PIANTA LIVELLO -1 (Quadro A9)	Sc. 1:50
A10	PIANTA LIVELLO -1 (Quadro A10)	Sc. 1:50
A11	PIANTA LIVELLO -1 (Quadro A11)	Sc. 1:50
A12	PIANTA LIVELLO -1 (Quadro A12)	Sc. 1:50
A13	PIANTA LIVELLO 0 E QUADRO D'UNIONE	Sc. 1:200
A14	PIANTA LIVELLO 0 (Quadro A14)	Sc. 1:50
A15	PIANTA LIVELLO 0 (Quadro A15)	Sc. 1:50
A16	PIANTA LIVELLO 0 (Quadro A16)	Sc. 1:50
A17	PIANTA LIVELLO 0 (Quadro A17)	Sc. 1:50
A18	PIANTA LIVELLO 0 (Quadro A18)	Sc. 1:50
A19	PIANTA LIVELLO +1 E QUADRO D'UNIONE	Sc. 1:200
A20	PIANTA LIVELLO +1 (Quadro A20)	Sc. 1:50
A21	PIANTA LIVELLO +1 (Quadro A21)	Sc. 1:50
A22	PIANTA LIVELLO +1 (Quadro A22)	Sc. 1:50
A23	PIANTA LIVELLO +2 E QUADRO D'UNIONE	Sc. 1:200
A24	PIANTA LIVELLO +2 (Quadro A24)	Sc. 1:50
A25	PIANTA LIVELLO +2 (Quadro A25)	Sc. 1:50
A26	PIANTA LIVELLO +2 (Quadro A26)	Sc. 1:50
A27	PIANTA LIVELLO COPERTURA E QUADRO D'UNIONE	Sc. 1:200
A28	PIANTA LIVELLO COPERTURA (Quadro A28)	Sc. 1:50
A29	PIANTA LIVELLO COPERTURA (Quadro A29)	Sc. 1:50
A30	PIANTA LIVELLO COPERTURA (Quadro A30)	Sc. 1:50
A31	PROSPETTI	Sc. 1:200
A32	PROSPETTO SUB-OWEST (Viale DEI PARTIGIANI)	Sc. 1:50
A33	PROSPETTO NORD-OVEST (Viale FIUME)	Sc. 1:50
A34	PROSPETTO NORD-EST (Viale DELLA VITTORIA)	Sc. 1:50
A35	PROSPETTO SUD-EST	Sc. 1:50
A36	SEZIONE -1-	Sc. 1:50
A37	SEZIONE -2-	Sc. 1:50
A38	SEZIONE -3-	Sc. 1:50
A39	SEZIONE -4-	Sc. 1:50
A40	SEZIONE -5-	Sc. 1:50
A41	SEZIONE -6- (Quadro 5v)	Sc. 1:50
A42	SEZIONE -6- (Quadro 5v)	Sc. 1:50
A43	SEZIONE -7- (Quadro 5v)	Sc. 1:50
A44	SEZIONE -7- (Quadro 5v)	Sc. 1:50
A45	SEZIONE -8-	Sc. 1:50
A46	SEZIONE -A-, B e C-	Sc. 1:50
A47	SEZIONE -1- (Part. 1a - 10)	Sc. 1:20
A48	SEZIONE -1- (Part. 1c - 14)	Sc. 1:20
A49	SEZIONE -2- (Part. 2a - 2b - 2c - 30)	Sc. 1:20
A50	SEZIONE -3- (Part. 3a - 3b - 3c)	Sc. 1:20
A51	SEZIONE -4- (Part. 4a - 4b)	Sc. 1:20
A52	SEZIONE -5- (Part. 5a - 5b)	Sc. 1:20
A53	SEZIONE -6- (Part. 6a - 6b)	Sc. 1:20
A54	SEZIONE -6- (Part. 6c - 6d)	Sc. 1:20
A55	SEZIONE -7- (Part. 7a - 7b)	Sc. 1:20
A56	SEZIONE -8- (Part. 8a - 8b - 8c)	Sc. 1:20
A57	ABACO DELLE MURATURE	Sc. 1:5
A58	ABACO GIUNTI STRUTTURALI	Sc. 1:2
A59	ABACO INFESSE	Sc. 1:50
A60	ABACO DELLA SEGNALETICA ISTITUZIONALE, DIREZIONALE e di SICUREZZA	Sc. F.S.
A61	RENDERING	Sc. F.S.
A62	PLANIMETRIE CON INDICAZIONE DEGLI SPAZI A PARCHEGGIO PER AFFISSIONI PUBBLICITARIE	Sc. 1:500



COMUNE DI PESARO

PESAROPARCHEGGI s.p.a.



REALIZZAZIONE "CHIAVI IN MANO" DEL PARCHEGGIO MULTIPIANO PER AUTOVETTURE DA ERIGERSI NELL'AREA COMPRESA TRA I VIALI FIUME, DELLA VITTORIA E PARTIGIANI IN PESARO



PROGETTO DEFINITIVO ESECUTIVO

SCALA: **1:5**

TAV.: **A57**

DATA: **18.11.2003**

ARCHITETTONICO

OGGETTO: **ABACO DELLE MURATURE**

DITTE PROPONENTI ASSOCIATE IN A.T.I.:

CAPOGRUPPO:
MULAZZANI ITALINO S.p.a.
Via Carrate n°20
MONTEGRIDOLFO (RN)
P.Iva 02120430406
tel. 0721-22856

MANDANTI:
COSTRUZIONI GIUSEPPE MONTAGNA S.r.l.
P.le Garibaldi n°17
61032 - PESARO (PU)
P.Iva 00535949411

MULAZZANI G. & G. S.p.a.
Via Madonna n°79/E
61022 - BOTTEGA DI COLBORDOLO (PU)
P.Iva 02077400410

C.O.S.P.E.
Costruzioni Opere Speciali S.r.l.
Via Etna n°17
61032 - PESARO (PU)
P.Iva 00467760419

Arch. MARCO GAUDENZI
Via Della Sante n°44
61100 - PESARO (PU)
P.Iva 01031550419
associato in A.T.P. con gli specialisti

PROGETTISTA RESPONSABILE: Arch. MARCO GAUDENZI

COLLABORATORI:
Elena BAFFONI
Franco CENCIARINI
Monica CIACCO
Emanuele GERBONI
Simona GUIDI
Alberto IANNETTI
Fabio PRADARELLI

PROGETTAZIONE SPECIALISTICA:

INGEGNERIA STRUTTURALE: Ing. AGOSTINO BODINI
Ing. Francesco BODINI
Geom. Antonio LUCARELLI

IMPIANTISTICA: P.I. AURELIO SIMONCELLI

COLLABORATORI: ENERECO S.C.a.r.l.
Ing. Federico BANCI
Ing. Piergiorgio BUCHI
P.Ing. Lorenzo MANZO
Ing. Michele PAOLA
P.Ing. Egitano SANTI
Ing. Mauro ZAGARIA

INGEGNERIA GEOTECNICA: S.G.A.I. S.r.l. di Edmondo Forlani & C.
Ing. Andrea FORLANI
Ing. Alessandro CASADEI
Geol. Giorgio CLUFFOLI
P.Ing. Olaf CRESCENTINI
Ing. Claudio GIULIETTI

GESTIONE E PIANIFICAZIONE DEL PROGETTO: Ing. Daniele GERBONI

COORDINAMENTO DELLA SICUREZZA IN FASE DI PROGETTAZIONE: Ing. Daniele GERBONI
Ing. Giulio Ubaldo ONDELLI

A TERMINI DI LEGGE CI RISERVAMO LA PROPRIETÀ DI QUESTO DISEGNO, CON DIVIETO DI RIPRODURLO E RENDERLO COMUNQUE NOTO A TERZI O A DITTE CONCORRENTI SENZA NOSTRA AUTORIZZAZIONE SCRITTA.